



ФЕДЕРАЛЬНАЯ СЛУЖБА
ГОСУДАРСТВЕННОЙ СТАТИСТИКИ

О финансовом состоянии организаций Смоленской области



I полугодие 2023 года



ФЕДЕРАЛЬНАЯ СЛУЖБА
ГОСУДАРСТВЕННОЙ СТАТИСТИКИ

О финансовом состоянии организаций Смоленской области

Территориальный орган
Федеральной службы
государственной статистики
по Смоленской области
I полугодие 2023 года

- 01 Сальдированный финансовый результат организаций
- 02 Прибыль и убыток организаций
- 03 Финансовые результаты деятельности организаций
- 04 Доля прибыльных и убыточных организаций
- 05 Доля прибыльных организаций по видам экономической деятельности
- 06 Доля убыточных организаций по видам экономической деятельности
- 07 Просроченная кредиторская и дебиторская задолженность





САЛЬДИРОВАННЫЙ ФИНАНСОВЫЙ РЕЗУЛЬТАТ ОРГАНИЗАЦИЙ*

I полугодие 2023 года

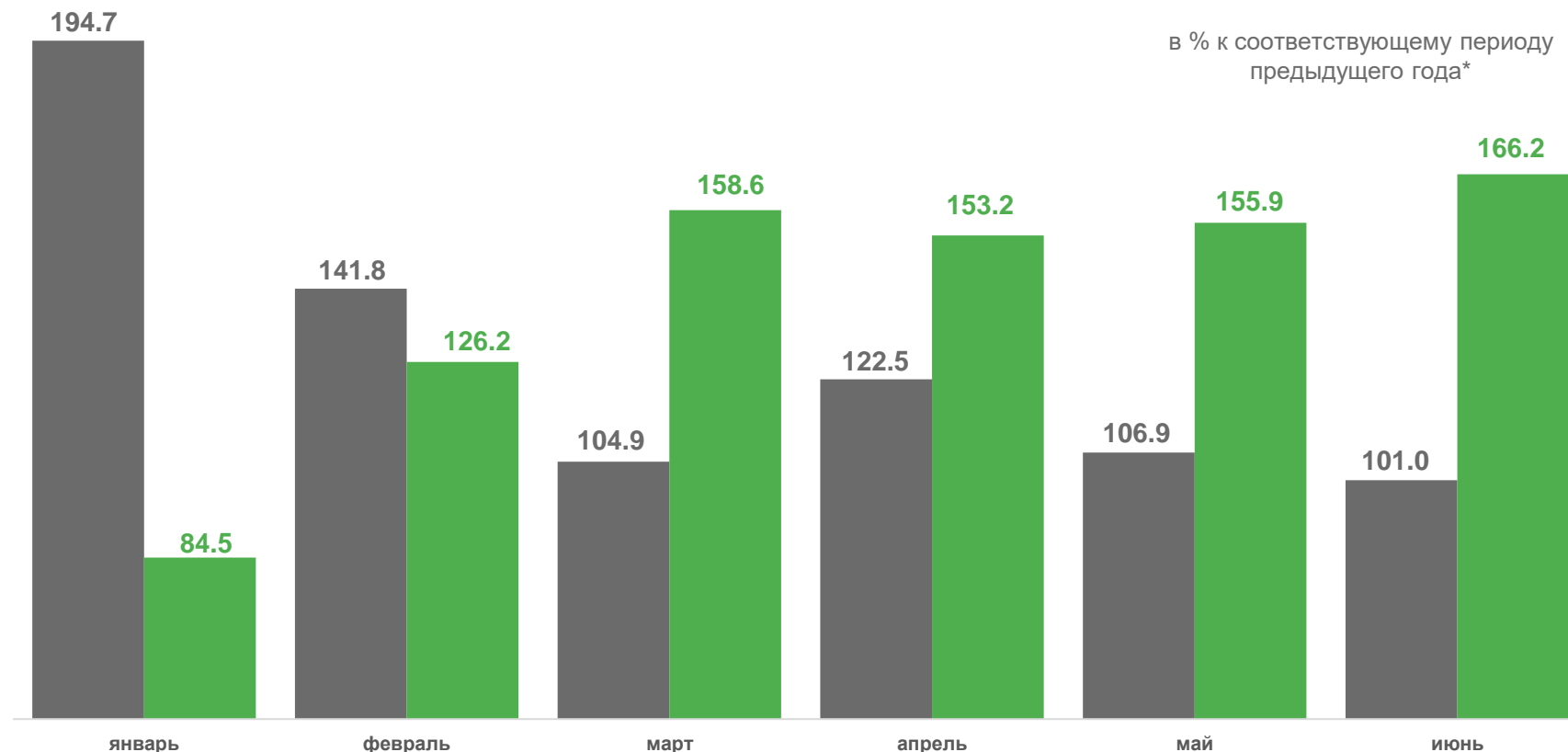
Финансовый результат

31 843,0

млн рублей

166,2%

к I полугодю 2022 года



■ I полугодие 2022 г.

■ I полугодие 2023 г.

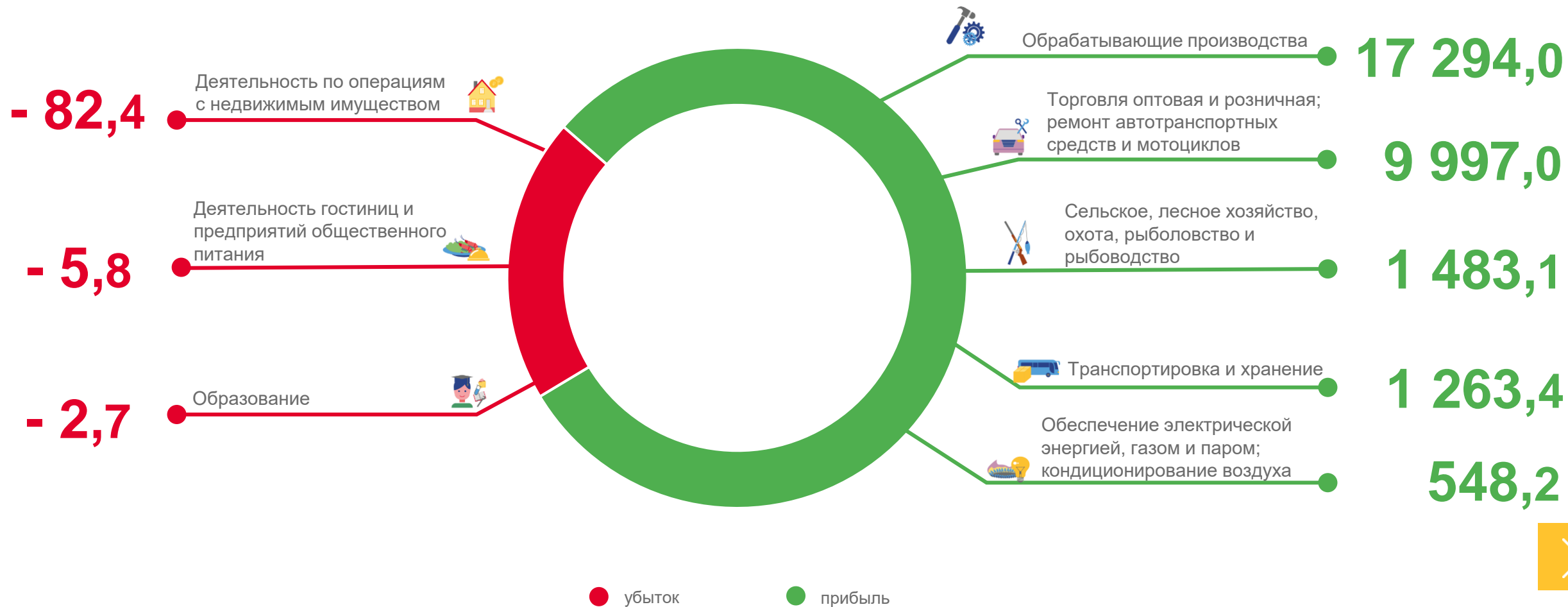
* По сопоставимому кругу организаций в соответствии с методологией бухгалтерского учета





САЛЬДИРОВАННЫЙ ФИНАНСОВЫЙ РЕЗУЛЬТАТ ОРГАНИЗАЦИЙ

I полугодие 2023 года, млн рублей





САЛЬДИРОВАННЫЙ ФИНАНСОВЫЙ РЕЗУЛЬТАТ ОРГАНИЗАЦИЙ

I полугодие 2023 года

ФИНАНСОВЫЙ РЕЗУЛЬТАТ = **ПРИБЫЛЬ** - **УБЫТОК**



Обрабатывающие
производства

17 294,0

млн рублей

▲ 172,6%

к I полугодию 2022 г.

Производство химических
веществ и химических
продуктов

5 010,0

млн рублей

92,5

в % к I полугодю 2022 г.

Производство готовых
металлических изделий,
кроме машин и
оборудования

3 074,7

млн рублей

в 20,2р

в % к I полугодю 2022 г.

Производство резиновых
и пластмассовых изделий

1 233,6

млн рублей

140,5

в % к I полугодю 2022 г.

...¹⁾

млн рублей

94,5

в % к I полугодю 2022 г.

...¹⁾

млн рублей

в 11,9р

в % к I полугодю 2022 г.

...¹⁾

млн рублей

120,1

в % к I полугодю 2022 г.

...¹⁾

млн рублей

-

в % к I полугодю 2022 г.

...¹⁾

млн рублей

6,6

в % к I полугодю 2022 г.

...¹⁾

млн рублей

9,4

в % к I полугодю 2022 г.



САЛЬДИРОВАННЫЙ ФИНАНСОВЫЙ РЕЗУЛЬТАТ*

I полугодие 2023 года

Муниципальные районы и городские округа
Смоленская область

31 843,0

млн рублей

▲ 166,2%

к I полугодию 2022 года

В том числе:

город Смоленск

16 040,5

млн рублей

▲ 248,4%

к I полугодию 2022 года

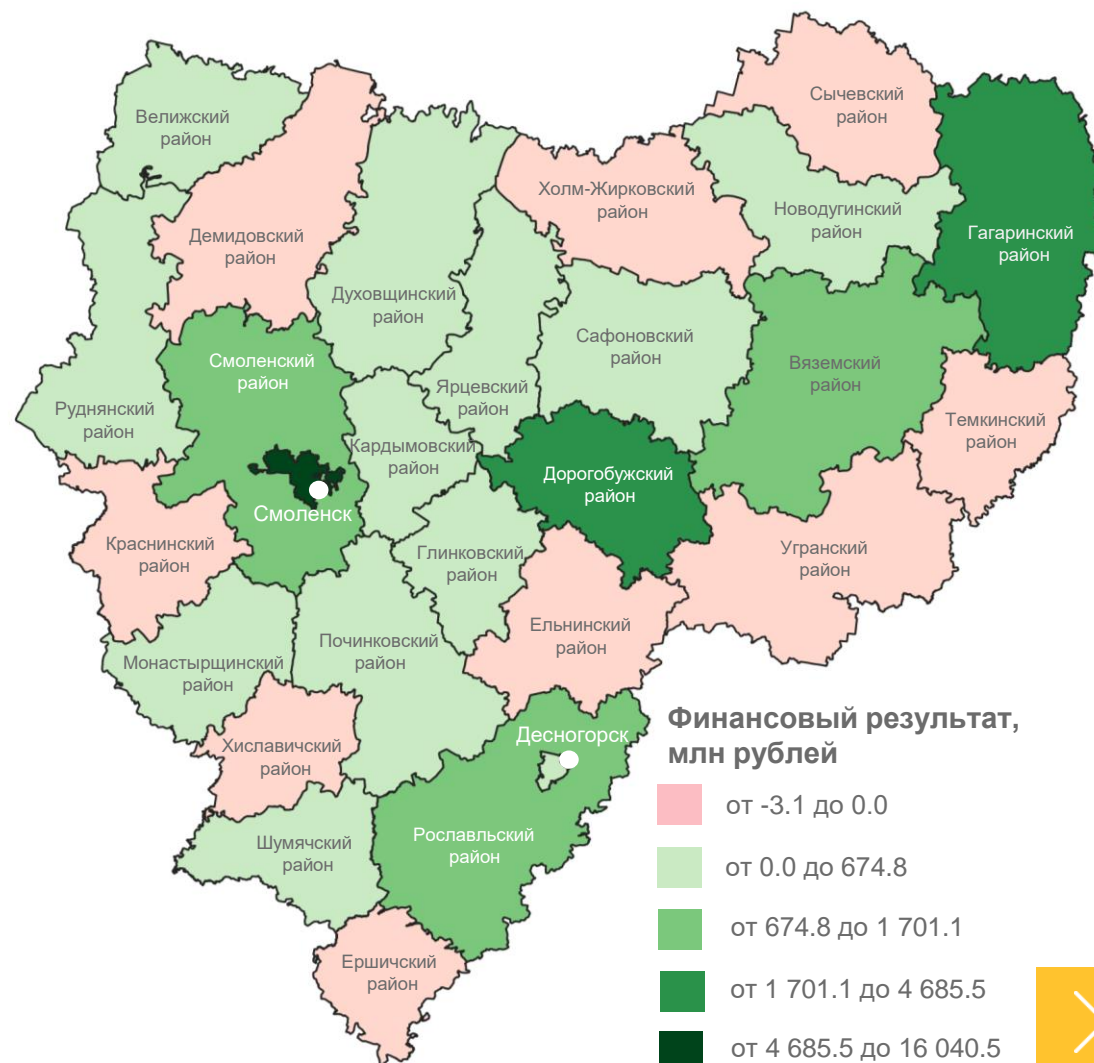
город Десногорск

674,8

млн рублей

▲ 88,3%

к I полугодию 2022 года



* По сопоставимому кругу организаций в соответствии с методологией бухгалтерского учета
Карта построена с использованием пакета QGIS





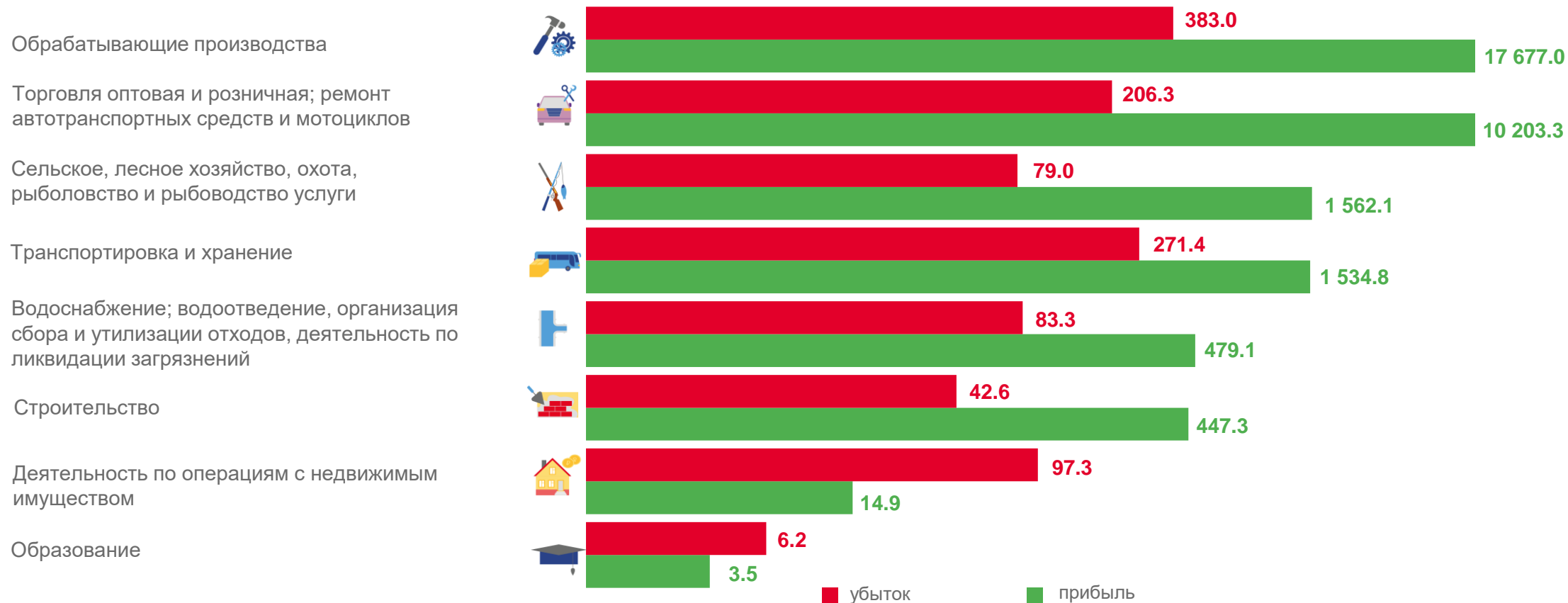
ПРИБЫЛЬ И УБЫТОК ОРГАНИЗАЦИЙ

I полугодие 2023 года, млн рублей

Всего по обследуемым видам экономической деятельности

▼ 1 291,2

▲ 33 134,1





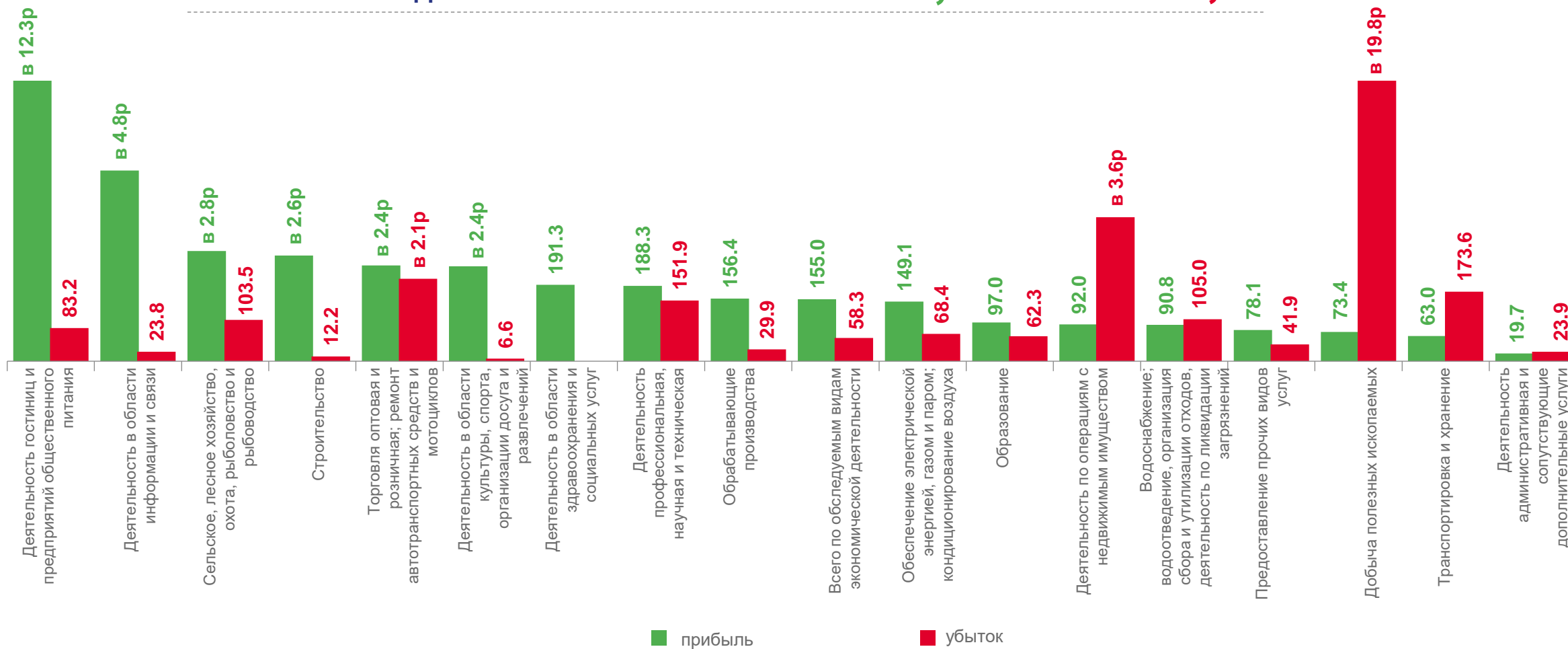
ФИНАНСОВЫЕ РЕЗУЛЬТАТЫ ДЕЯТЕЛЬНОСТИ ОРГАНИЗАЦИЙ

I полугодие 2023 года в % к I полугодю 2022 года

Всего по обследуемым видам экономической деятельности

▲ 155,0

▼ 58,3

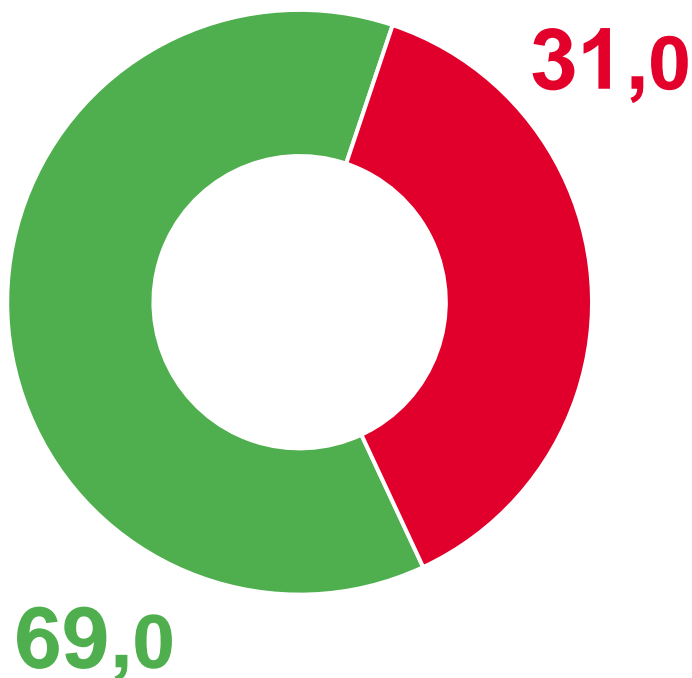




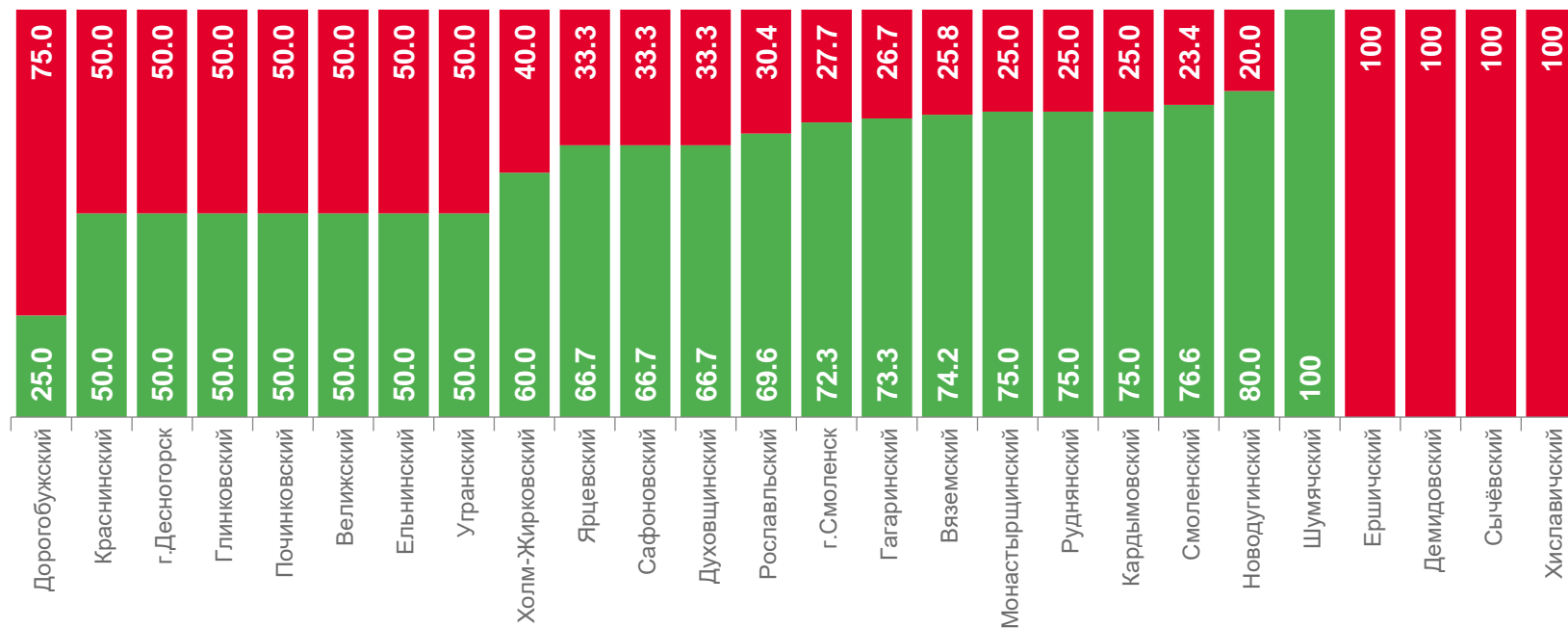
ДОЛЯ ПРИБЫЛЬНЫХ И УБЫТОЧНЫХ ОРГАНИЗАЦИЙ

I полугодие 2023 года в % к I полугодию 2022 году

Смоленская область



Муниципальные районы и городские округа



■ доля прибыльных организаций

■ доля убыточных организаций





ДОЛЯ ПРИБЫЛЬНЫХ ОРГАНИЗАЦИЙ*

I полугодие 2023 года в % к I полугодью 2022 года

Всего по обследуемым видам экономической деятельности

68,5

I полугодие 2022 года

69,0

I полугодие 2023 года



* По сопоставимому кругу организаций в соответствии с методологией бухгалтерского учета





ДОЛЯ УБЫТОЧНЫХ ОРГАНИЗАЦИЙ*

I полугодие 2023 года в % к I полугодью 2022 года

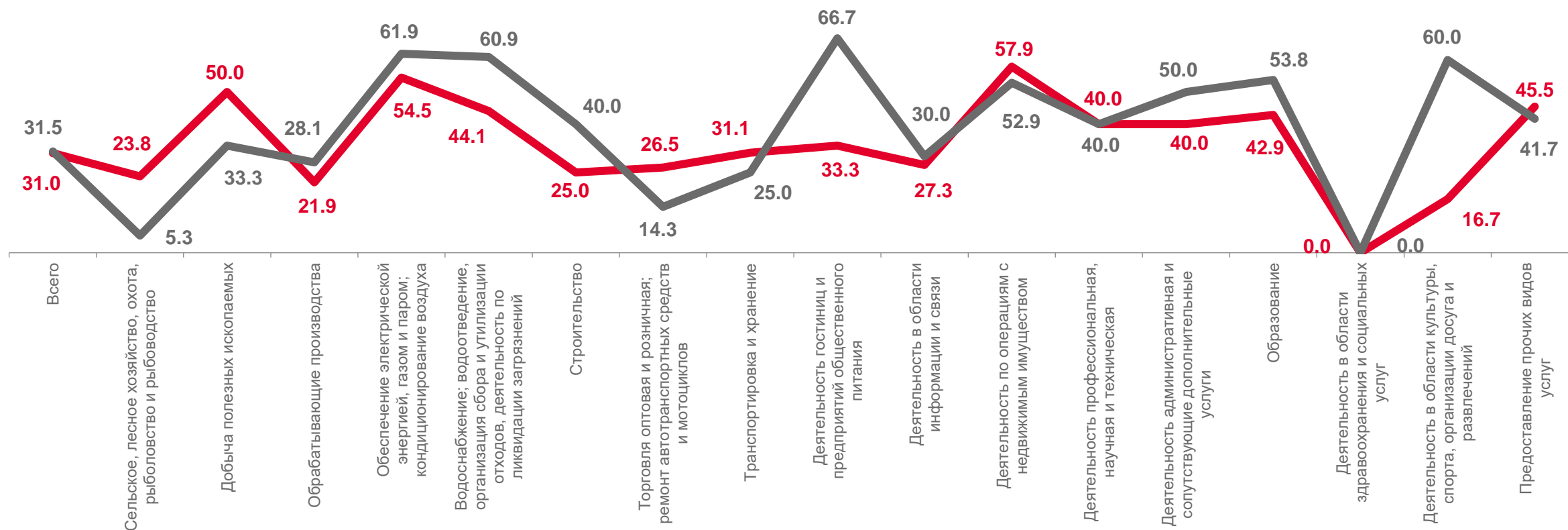
Всего по обследуемым видам экономической деятельности

31,5

I полугодие 2022 год

31,0

I полугодие 2023 год



I полугодие 2022 г.



I полугодие 2023 г.

* По сопоставимому кругу организаций в соответствии с методологией бухгалтерского учета



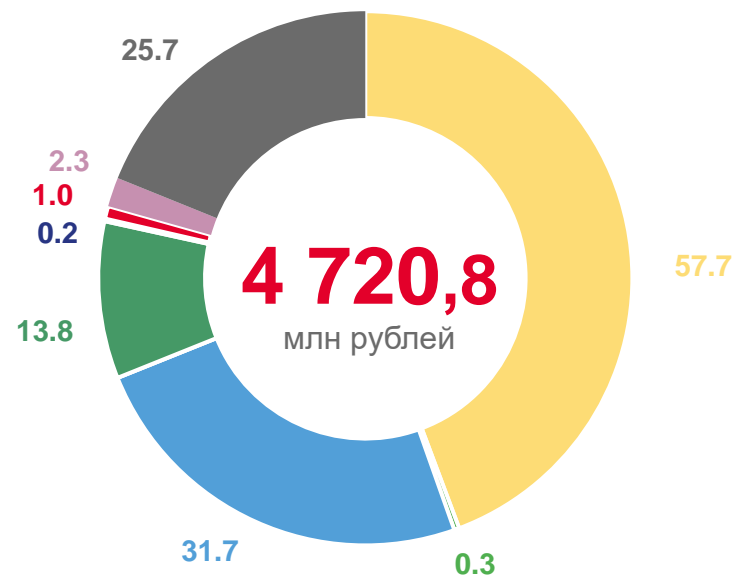
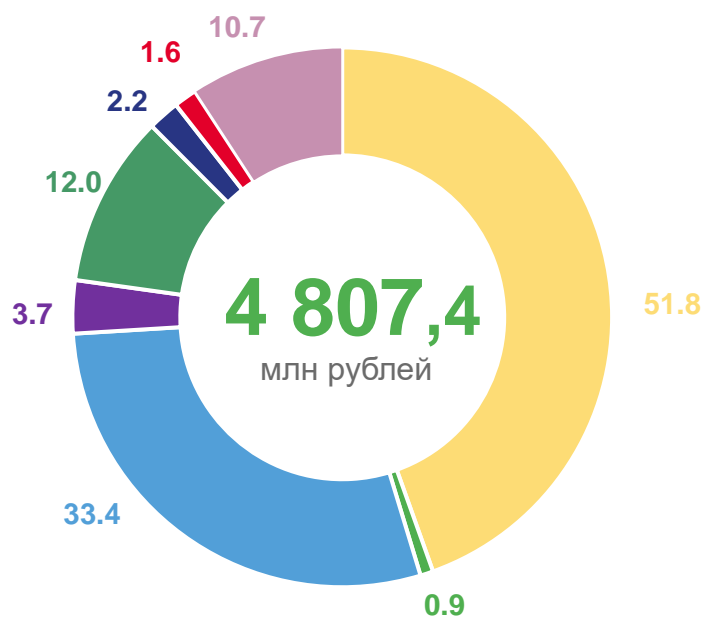


ПРОСРОЧЕННАЯ КРЕДИТОРСКАЯ И ДЕБИТОРСКАЯ ЗАДОЛЖЕННОСТЬ

I полугодие 2023 года, в % к общей кредиторской/дебиторской задолженности

ДЕБИТОРСКАЯ ЗАДОЛЖЕННОСТЬ 3,0

КРЕДИТОРСКАЯ ЗАДОЛЖЕННОСТЬ 2,4



- Деятельность по операциям с недвижимым имуществом
- Обеспечение электрической энергией, газом и паром; кондиционирование воздуха

- Водоснабжение; водоотведение, организация сбора и утилизации отходов, деятельность по ликвидации загрязнений
- Предоставление прочих видов услуг

- Добыча полезных ископаемых
- Торговля оптовая и розничная; ремонт автотранспортных средств и мотоциклов

- Обрабатывающие производства
- Строительство
- Образование